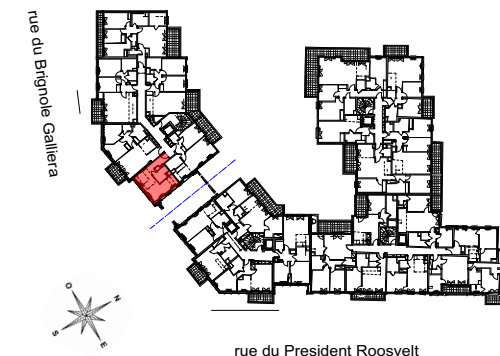




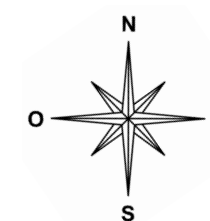
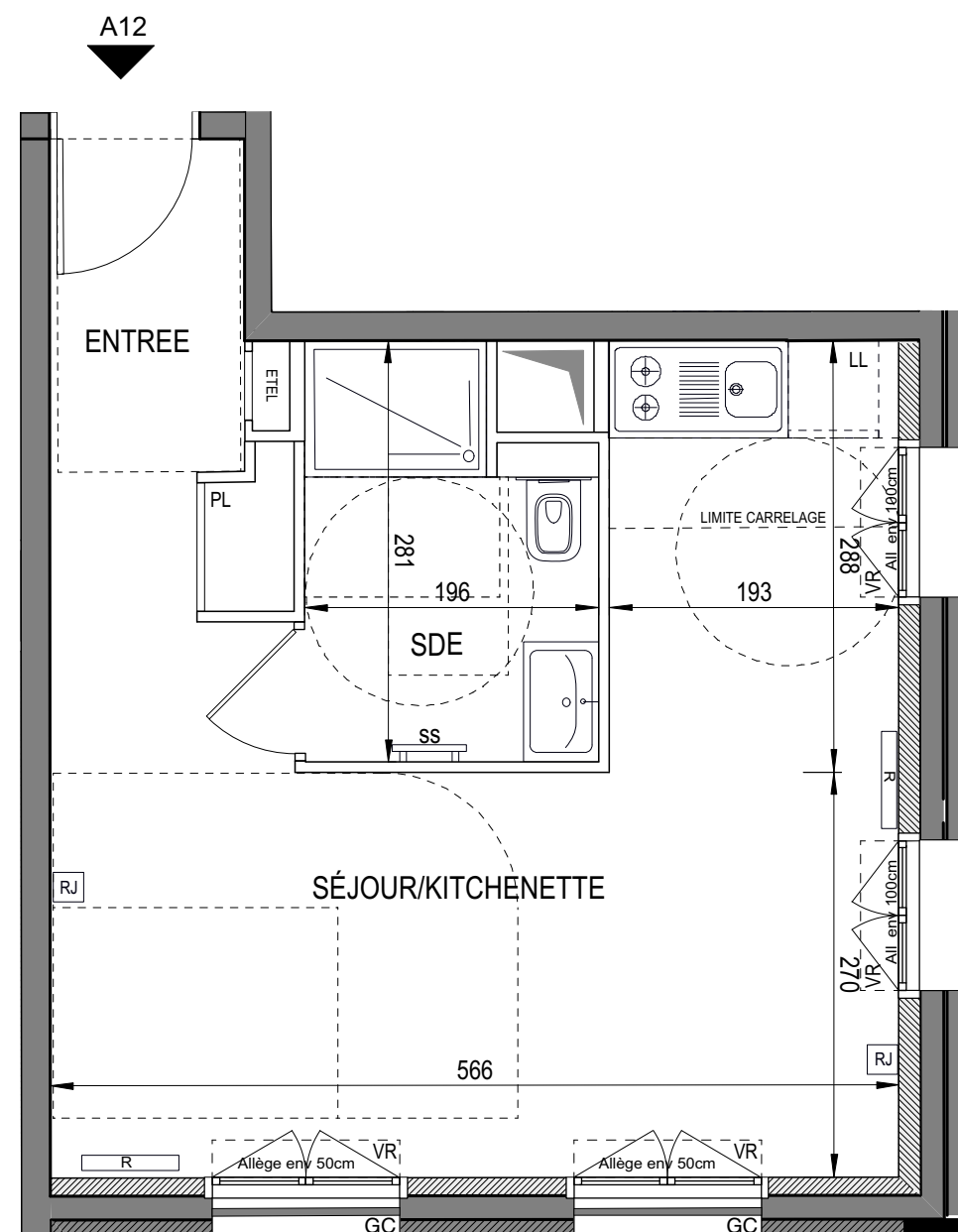
## CLAMART 92140



### Hall A

APPARTEMENT DE 1 PIECE  
n° A12 au 1er Etage

ENTREE /SEJOUR /KITCH	27,00 m <sup>2</sup>
SALLE D' EAU	4,80 m <sup>2</sup>
<b>SURFACE TOTALE HABITABLE</b>	<b>31,80 m<sup>2</sup></b>



#### LEGENDE

RJ	Prise RJ 45	SS	Sèche Serviette
AV	Allège Vitrée	R	Radiateur
VR	Volet Roulant	R	Réfrigérateur
GC	Garde Corps	LV	Lave Vaisselle
⊘	Soffite / faux plafond	LL	Lave Linge
ETEL	Esp techn. elect. du lgt	C	Cuisson
PL	Placard	TRI	Tri selectif
RP	Robinet de puisage	---	Retombée de poutre

Indice A 25 Octobre 2019

Echelle : 0 0,5 1 2m

**MARC FARCY ARCHITECTE**

